



# MUSTERDEPOTS




**Andreas Böger**

**DEPOT 1**



**Carola Sprenger**

**DEPOT 2**



**Frank Fischer**

**DEPOT 3**

Anzahl/nominal des Wertpapiers	ISIN	aufgenommen Ausgabe	Kaufkurs in Euro/%	Kaufsumme in Euro	Limits Euro je Stück/Anzahl	Kurs am 24.6.2020 in Euro/%	Kurswert am 24.6.2020	Kursveränderung in %
--------------------------------	------	---------------------	--------------------	-------------------	-----------------------------	-----------------------------	-----------------------	----------------------

## DEPOT 1 ANDREAS BÖGER, C-QUADRAT Gold & Resources Fund

3500 Yamana Gold	CA98462Y1007	3/20	3,24	11354,00	–	4,68	16380,00	<b>44,3</b>
200 Agnico-Eagle Mines	CA0084741085	3/20	52,40	10480,00	–	55,16	11032,00	<b>5,3</b>
430 Wheaton Precious Metals	CA9628791027	3/20	25,12	10801,60	–	37,73	16221,75	<b>50,2</b>
550 Pan American Silver	CA6979001089	3/20	19,44	10694,20	–	25,35	13942,50	<b>30,4</b>
3100 B2Gold	CA11777Q2099	3/20	3,32	10301,30	–	4,85	15035,00	<b>46,0</b>
1900 Lundin Gold	CA5503711080	3/20	5,29	10051,00	–	7,98	15162,00	<b>50,9</b>
110 Franco-Nevada	CA3518581051	17/20	97,98	10777,80	–	122,05	13425,50	<b>24,6</b>
1600 Equinox Gold	CA29446Y5020	19/20	6,85	10960,00	–	9,85	15760,00	<b>43,8</b>
3200 Saracen Mineral Holdings	AU000000SAR9	28/20	2,73	8736,00	–	3,23	10329,60	<b>18,2</b>

<b>Guthaben:</b>	<b>1030,43 Euro</b>	<b>Depotwert:</b>	<b>127288,35 Euro</b>
<b>Gesamtwert*:</b>	<b>128318,78 Euro</b>	<b>Depotveränderung:</b>	<b>+28,3%</b>

## DEPOT 2 CAROLA SPRENGER, Franzen Gerber & Westphalen Asset Management GmbH

500 Euro-Stoxx-50-B.Cap (DZ)	DE000DF19R67	3/20	38,29	19145,00	–	31,83	15915,00	<b>-16,9</b>
450 S&P-500-BonusCap (SG)	DE000CU53UW0	3/20	26,63	11983,50	–	25,40	11430,00	<b>-4,6</b>
100 SAP-BonusCap (UBS)	DE000UY95GL8	3/20	113,73	11373,00	–	114,10	11410,00	<b>0,3</b>
120 Varta-BonusCap (HSBC)	DE000TTODRN6	7/20	82,45	9894,00	–	78,00	9360,00	<b>-5,4</b>
100 Gilead-Scien.-Discount (SG)	DE000CJ590G5	22/20	71,72	7172,00	V: 75,00/26.6.	73,70	7370,00	<b>2,8</b>
300 Teamviewer-Discount (DZ)	DE000DF5EQL3	23/20	30,72	9216,00	–	31,48	9444,00	<b>2,5</b>
250 Fresenius-BonusCap (GS)	DE000GC2F8N6	25/20	39,74	9935,00	–	40,47	10117,50	<b>1,8</b>
Bayer-BonusCap (DZ)	DE000DFB0T12				K: 61,40/100			
Compugroup-Discount (DZ)	DE000DFH2M29				K: o.L./150			

<b>Guthaben:</b>	<b>12317,78 Euro</b>	<b>Depotwert:</b>	<b>75046,50 Euro</b>
<b>Gesamtwert*:</b>	<b>87364,28 Euro</b>	<b>Depotveränderung:</b>	<b>-12,6%</b>

## DEPOT 3 FRANK FISCHER, Shareholder Value Management AG

31 Alibaba	US01609W1027	diverse	193,30	5992,40	–	201,00	6231,00	<b>4,0</b>
50 Facebook	US30303M1027	diverse	182,47	9123,27	–	213,15	10657,50	<b>16,8</b>
346 Gruppo Mutui Online	IT0004195308	diverse	20,37	7049,20	–	18,20	6297,20	<b>-10,7</b>
341 Freenet	DE000A022ZZ5	diverse	20,47	6980,20	–	14,31	4879,71	<b>-30,1</b>
271 Admiral Group	GB00B0216398	3/20	26,36	7143,56	–	25,64	6948,44	<b>-2,7</b>
129 Bertrandt	DE0005232805	diverse	54,29	7003,80	–	35,50	4579,50	<b>-34,6</b>
197 Schaltbau	DE000A2NBTL2	diverse	34,69	6833,93	–	24,70	4865,90	<b>-28,8</b>
30 Secunet Sec. Networks	DE0007276503	17/20	117,50	3525,00	–	217,00	6510,00	<b>84,7</b>

<b>Guthaben:</b>	<b>40619,22 Euro</b>	<b>Depotwert:</b>	<b>50969,25 Euro</b>
<b>Gesamtwert*:</b>	<b>91588,47 Euro</b>	<b>Depotveränderung:</b>	<b>-8,4%</b>

\*Startkapital am 19.12.19= 100000 Euro, abzüglich Ausgaben für Wertpapiere und Spesen (0,2% pro Wertpapiergeschäft, 2,5% Ausgabeaufschlag bei Fonds); Limits: K=Kauflimit, V=Verkaufslimit, o. L.=ohne Limit, SL=Stop-Loss

Die Beiträge stellen die Privatmeinung der Verfasser dar und dienen ausschließlich der unverbindlichen Information. Analysen und Schlussfolgerungen sind allgemeiner Natur und berücksichtigen nicht die individuellen Bedürfnisse einzelner Anleger. Wertentwicklungen der Vergangenheit lassen keine verlässlichen Rückschlüsse auf die künftige Wertentwicklung zu. Vor Treffen einer Anlageentscheidung sollte jedenfalls ein professioneller Finanzdienstleister konsultiert werden.

## Gold glänzt besonders

Saracen macht Böger Freude. Sprenger steigt bei Compugroup ein

Der etwas schwächere US-Dollar hat dem Goldpreis Auftrieb gegeben. Der Sprung über 1770 US-Dollar riss auch die Goldminenaktien mit nach oben. Das Depot von Andreas Böger, C-Quadrat, spiegelt dies mit einem Plus von gut neun Prozentpunkten in der Berichtswoche wider. Zudem hat Böger 1300 Stück **Novagold Resources** zu je 7,186 Euro verkauft. Dafür hat der Minenexperte 3200 **Saracen Mineral Holdings** für je 2,73 Euro gekauft.

„Mit dem Bewertungsstichtag 19. und Zahlungstag 26. Juni wird das Discountzertifikat auf **Gilead** mit einem Plus von gut vier Prozent ausgebucht“, sagt Carola Sprenger von Franzen Gerber & Westphalen. Die Lücke will die Börsenexpertin mit einem Discountzertifikat auf **Compugroup** mit Laufzeit bis 18. Juni 2021 und einem Discount zum aktuellen Aktienpreis von rund 20 Prozent schließen. Es ergibt sich eine Seitwärtsrendite von 6,6 Prozent. Schließt die Aktie auf oder über 55 Euro, werden 55 Euro ausgezahlt, schließt die Aktie darunter, der Aktienkurs am letzten Handelstag. „**Compugroup** bietet Informationssysteme für Arztpraxen, Kliniken und Krankenhäuser an und hat in der Corona-Lockdown-Zeit mit dem Angebot von Videosprechstunden die Praxisangebote perfekt ergänzt“, sagt Sprenger.

Eine starke Entwicklung von **Secunet Security Networks** verhalf dem Frankfurter Aktienmusterdepot von Frank Fischer, Shareholder Value Management, zu einer leicht positiven Tendenz in der Berichtswoche. **Secunet** glich die schwachen Entwicklungen der deutschen Nebenwerte **Schaltbau**, **Freenet** und **Bertrandt** aus. JH