



# MUSTERDEPOTS




**Andreas Böger**

**DEPOT 1**



**Carola Sprenger**

**DEPOT 2**



**Frank Fischer**

**DEPOT 3**

Anzahl/nominal des Wertpapiers	ISIN	aufgenommen Ausgabe	Kaufkurs in Euro/%	Kaufsumme in Euro	Limits Euro je Stück/Anzahl	Kurs am 5.11.2020 in Euro/%	Kurswert am 5.11.2020	Kursveränderung in %
--------------------------------	------	---------------------	--------------------	-------------------	-----------------------------	-----------------------------	-----------------------	----------------------

## US-Wahl-Tohuwabohu

Böger erwartet einen Goldpreisanstieg. SAP belastet Sprenger-Depot

### DEPOT 1 ANDREAS BÖGER, C-QUADRAT Gold & Resources Fund

3500 Yamana Gold	CA98462Y1007	3/20	3,24	11354,00	–	4,85	16978,50	<b>49,5</b>
430 Wheaton Precious Metals	CA9628791027	3/20	25,12	10801,60	–	40,50	17415,00	<b>61,2</b>
550 Pan American Silver	CA6979001089	3/20	19,44	10694,20	–	28,02	15411,00	<b>44,1</b>
3100 B2Gold	CA11777Q2099	3/20	3,32	10301,30	–	5,68	17608,00	<b>70,9</b>
1600 Equinox Gold	CA29446Y5020	19/20	6,85	10960,00	–	9,41	15048,00	<b>37,3</b>
3200 Saracen Mineral Holdings	AU000000SAR9	28/20	2,73	8736,00	–	3,60	11516,80	<b>31,8</b>
1200 Alamos Gold	CA0115321089	31/20	9,04	10848,00	–	8,01	9612,00	<b>-11,4</b>
1900 Kinross Gold	CA4969024047	36/20	7,24	13756,00	–	7,21	13697,10	<b>-0,4</b>
1250 Gold Fields	US38059T1060	39/20	10,10	12625,00	–	9,70	12125,00	<b>-4,0</b>

<b>Guthaben:</b>	<b>2 192,93 Euro</b>	<b>Depotwert:</b>	<b>129411,40 Euro</b>
<b>Gesamtwert*:</b>	<b>131604,33 Euro</b>	<b>Depotveränderung:</b>	<b>+31,6%</b>

### DEPOT 2 CAROLA SPRENGER, Franzen, Gerber & Westphalen Asset Management GmbH

200 Euro-Stoxx-50-B.Cap (DZ)	DE000DF19R67	3/20	38,29	7658,00	–	31,81	6362,00	<b>-16,9</b>
450 S&P-500-BonusCap (SG)	DE000CU53UW0	3/20	26,63	11983,50	–	26,29	11830,50	<b>-1,3</b>
120 Varta-BonusCap (HSBC)	DE000TTODRN6	7/20	82,45	9894,00	–	88,66	10639,20	<b>7,5</b>
250 Fresenius-BonusCap (GS)	DE000GC2F8N6	25/20	39,74	9935,00	–	40,66	10165,00	<b>2,3</b>
150 Compugroup-Discount (DZ)	DE000DFH2M29	29/20	51,77	7765,50	–	53,92	8088,00	<b>4,2</b>
150 Bayer-BonusCap (DZ)	DE000DDA7E76	30/20	64,37	9655,50	–	42,45	6367,50	<b>-34,1</b>
300 Teamviewer-Discount (DZ)	DE000DFJ4RL2	31/20	37,25	11175,00	–	34,48	10344,00	<b>-7,4</b>
100 SAP-Discount (DZ)	DE000DFOULH9	41/20	114,66	11466,00	–	97,91	9791,00	<b>-14,6</b>

<b>Guthaben:</b>	<b>10882,13 Euro</b>	<b>Depotwert:</b>	<b>73587,20 Euro</b>
<b>Gesamtwert*:</b>	<b>84469,33 Euro</b>	<b>Depotveränderung:</b>	<b>-15,5%</b>

### DEPOT 3 FRANK FISCHER, Shareholder Value Management AG

31 Alibaba	USD1609W1027	diverse	193,30	5992,40	–	242,50	7517,50	<b>25,5</b>
50 Facebook	US30303M1027	diverse	182,47	9123,27	–	248,75	12437,50	<b>36,3</b>
346 Gruppo Mutui Online	IT0004195308	diverse	20,37	7049,20	–	22,85	7906,10	<b>12,2</b>
271 Admiral Group	GB00B02J6398	3/20	26,36	7143,56	–	32,44	8791,24	<b>23,1</b>
197 Schaltbau	DE000A2NBTL2	diverse	34,69	6833,93	–	23,90	4708,30	<b>-31,1</b>
30 Secunet Sec.Networks	DE0007276503	17/20	117,50	3525,00	–	248,00	7440,00	<b>111,1</b>
48 Verisign	US92343E1029	diverse	175,05	8402,40	–	175,48	8423,04	<b>0,2</b>
207 Anheuser Busch	BE0974293251	diverse	48,88	10118,16	–	47,28	9786,96	<b>-3,3</b>
85 Grenke	DE000A161N30	46/20	34,46	2929,10	–	35,98	3058,30	<b>4,4</b>

<b>Guthaben:</b>	<b>29631,91 Euro</b>	<b>Depotwert:</b>	<b>70068,94 Euro</b>
<b>Gesamtwert*:</b>	<b>99700,85 Euro</b>	<b>Depotveränderung:</b>	<b>-0,3%</b>

\*Startkapital am 19.12.19=100000 Euro, abzüglich Ausgaben für Wertpapiere und Spesen (0,2% pro Wertpapiergeschäft, 2,5% Ausgabeaufschlag bei Fonds); Limits: K=Kauflimit, V=Verkaufslimit, o.L.=ohne Limit, SL=Stop-Loss

Die Beiträge stellen die Privatmeinung der Verfasser dar und dienen ausschließlich der unverbindlichen Information. Analysen und Schlussfolgerungen sind allgemeiner Natur und berücksichtigen nicht die individuellen Bedürfnisse einzelner Anleger. Wertentwicklungen der Vergangenheit lassen keine verlässlichen Rückschlüsse auf die künftige Wertentwicklung zu. Vor Treffen einer Anlageentscheidung sollte jedenfalls ein professioneller Finanzdienstleister konsultiert werden.

„Die letzten beiden Börsenwochen standen im Zeichen des ‚Lockdown light‘ sowie der Wahl des Präsidenten der USA“, sagt Carola Sprenger von Franzen, Gerber & Westphalen. Dies brachte eine gehörige Portion Volatilität mit sich. „Die Angst vor einem ungünstigen Szenario, eine anhaltende Unsicherheit über den Wahlausgang, hielten die Märkte lange Zeit auf Trab“, sagt die Börsenexpertin. Auf Unternehmensebene ist Sprenger mit **SAP** unzufrieden: „Nachdem **SAP**-Vorstandschef Christian Klein Ende Oktober sinkende Gewinne und Margendruck verkündet hatte, gab der Kurs der Aktie mehr als 20 Prozent nach. Auch Aktienkäufe von Firmengründer Hasso Plattner in Höhe von mehr als 298 Millionen Euro konnten dem Aktienkurs bis dato keine Unterstützung geben.“

„Der Goldsektor konsolidiert weiter und zeigt sich unbeeindruckt von der Volatilität an den Aktienmärkten. Einiges deutet darauf hin, dass bald wieder Bewegung in das Marktsegment kommen wird“, sagt Andreas Böger, Fondsmanager bei C-Quadrat. Zudem zeige Gold in der Regel zwischen November und Februar eine saisonale Stärke, unterstützt durch die verschiedenen Feiertage zum Jahreswechsel, so Bergbauexperte Böger.

„Zyklische Bereiche, zu denen klassische Value-Werte gehören, tendieren in Wahljahren zu einer Outperformance. Noch bremst die Covid-Pandemie, aber wie lange?“, sagt Frank Fischer, Shareholder Value Management, und zeigt sich damit optimistisch. JH